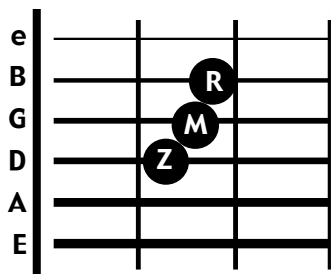


Der A-Dur Akkord

Du hast hier drei Möglichkeiten: teste alle durch und hör auch, welche bei dir gut klingt!

Z= Zeigefinger **M= Mittelfinger** **R= Ringfinger** **K= Kleiner Finger**

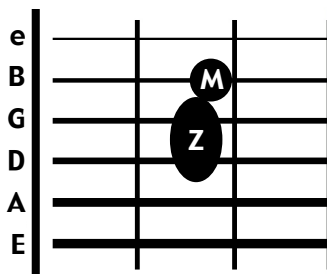
A-Dur



...ist der Grundakkord für die Tonart „A“. Kleines Problem: die D-Saite wird so ungünstig gedrückt, deshalb lieber so.....

Diese Version eignet sich nur für "schmalfingerige" Spieler, das müsst ihr selbst entscheiden...

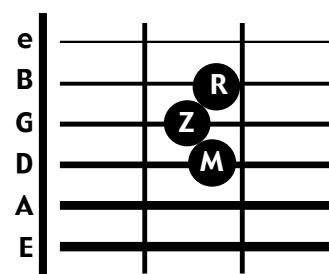
A-Dur



...hier kommen wir vom **A7**, drücken aber den Zeigefinger platt über zwei Saiten...relativ nah am 2.Bundstäbchen!

Diese Spielart ist mein persönlicher Favorit... was für dich nicht bedeuten muss...

A-Dur



...hier greift der Zeigefinger direkt hinter den Ring- und Mittelfinger, ist dadurch ungefähr in der Mitte des Bundes...

Diese Greifweise sieht man recht selten, ist aber neutral gesehen recht geschickt, weil der Zeige- und der kleine Finger später für kleine Melodietöne noch eingesetzt werden können...