

# Der erweiterte G-Akkord

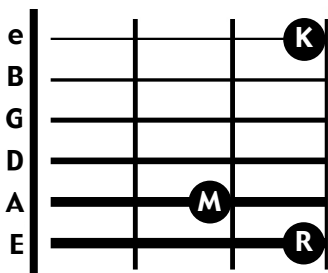
Jetzt wird es langsam Zeit, daß wir den "Anfänger G-Akkord" mit einem Finger zum vollständigen G-Akkord erweitern.

Das hat für dich einige Vorteile:

1. Du darfst alle Saiten anschlagen.
2. Für spätere Spielweisen kannst du gezielt auch die Basstöne mit ins Spiel bringen.

**Z= Zeigefinger    M= Mittelfinger    R= Ringfinger    K= Kleiner Finger**

## G-Dur



Beachte den Fingersatz!

Auch wenn in manchen Büchern andere Fingersätze beschrieben sind, empfehle ich dir diesen, weil er für die meisten Songs vorteilhafter ist.

Mit etwas Übung, und vielleicht einigen Spezialübungen(Film!), lässt er sich leicht erlernen!

Wenn du auch noch nach einer Woche üben ein echtes Problem hast, dann solltest du überprüfen, ob der Hals deiner Gitarre evtl. im Verhältnis zu deiner Fingerlänge zu breit ist....!!!

Das allerdings trifft nur auf Konzertgitarrenspieler zu, die eine normale 4/4 Konzertgitarre besitzen. Der Hals solch einer Gitarre ist am Sattel 50-52mm breit, Westerngitarren haben im Vergleich dazu eine Sattelbreite von nur 42-44mm!!!

Der "Fingerlängentest":

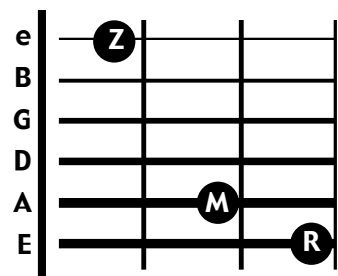
Du kannst deinen Ringfinger von der Fingerspitze bis zur Verbindung Ring/Mittelfinger messen.

Wenn du eine Länge von weniger als 7cm hast, dann ist dein Problem bei diesem Griff wahrscheinlich auf die Breite des Halses zurückzuführen.

Unter Umständen wäre sogar ein Verkauf dieser Gitarre eine Lösung, denn wenn die Größe des Instrumentes falsch ist, hast du auf Dauer auch keinen Spaß damit!

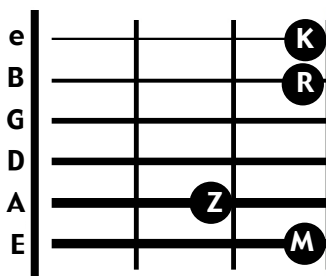
## Variationen des G-Akkordes

### G7



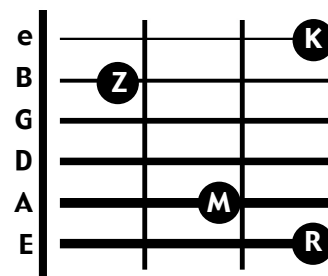
Dieser Akkord wird uns noch begegnen bei der Tonart C. Im Moment ist er noch nicht wichtig!

### G



Eine spezielle Spielweise für ein einfaches G! Die meisten Lieder klingen mit dem anderen G schöner, aber für bestimmte Songs ist dieser Griff aufgrund des veränderten Sounds notwendig.

### G4



Auch diese Variation kommt erst etwas später. Hier kannst du aber schön erkennen, wie vorteilhaft die obige Griffweise ist: durch den freien Zeigefinger hast du jetzt die einfache Möglichkeit, ihn direkt aufzusetzen!